

Opis zmian w programie KomKOD

- wersja 1.14.3.3973

Program KomKOD zawiera zmieniony, w porównaniu do wersji poprzednich, wygląd, co - w połączeniu z dodaniem nowych funkcjonalności - sprawia, że korzystanie z niego staje się łatwe i przyjemne.

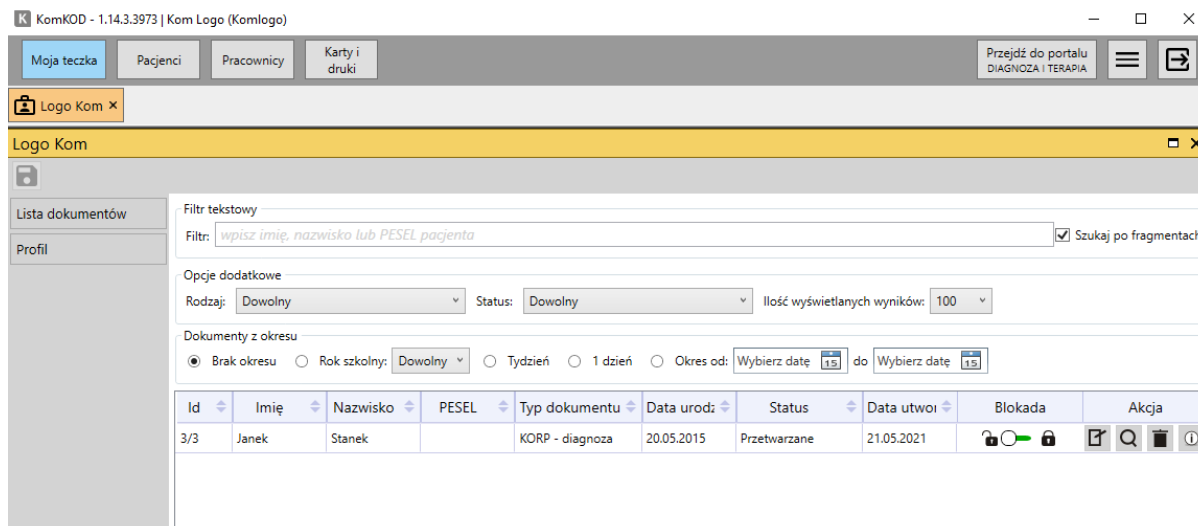


KOMPUTEROWA PLATFORMA
ZARZĄDZANIA DOKUMENTACJĄ
DIAGNOSTYCZNĄ I TERAPEUTYCZNĄ

KomKOD 1.14.3.3973

1. Przycisk „Moja Teczka”.

Moja Teczka zawiera wszystkie dokumenty wygenerowane przez użytkownika (badania wykonane przez diagnostę).



Lista dokumentów

Filtr tekstowy
Filtr: Szukaj po fragmentach

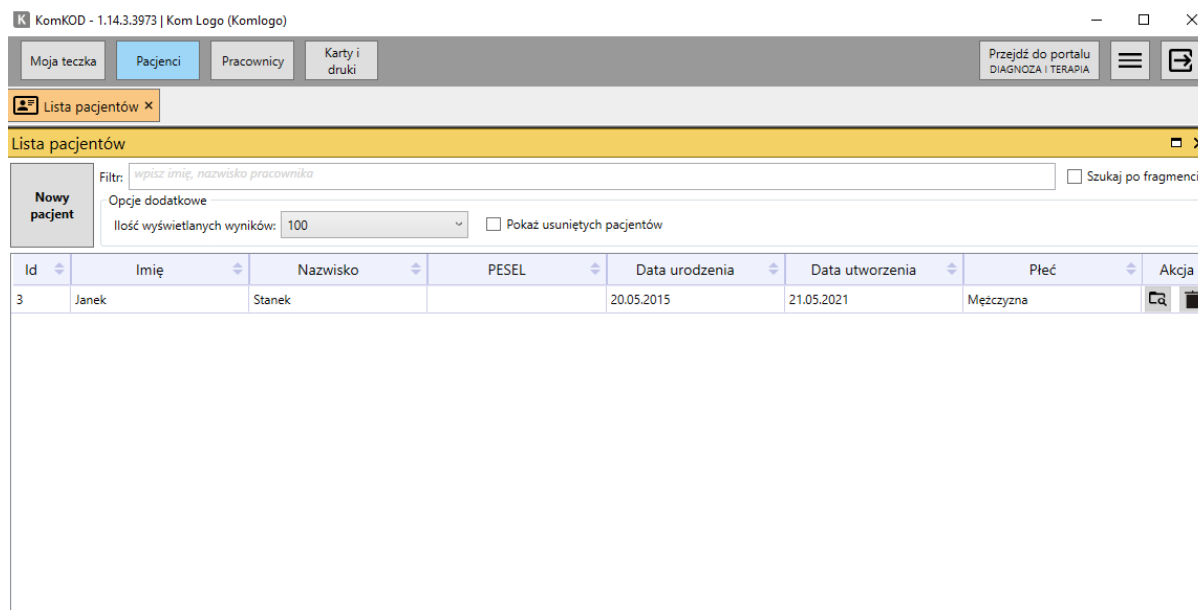
Opcje dodatkowe
Rodzaj: Status: Ilość wyświetlanych wyników:

Dokumenty z okresu
 Brak okresu Rok szkolny: Tydzień 1 dzień Okres od: do

Id	Imię	Nazwisko	PESEL	Typ dokumentu	Data urodz.	Status	Data utwoi.	Blokada	Akcja
3/3	Janek	Stanek		KORP - diagnoza	20.05.2015	Przetwarzane	21.05.2021		

2. Przycisk „Pacjenci”.

W tym miejscu możemy dodać nowego (kolejnego) pacjenta, ale również przejrzeć listę wszystkich utworzonych pacjentów.



Lista pacjentów

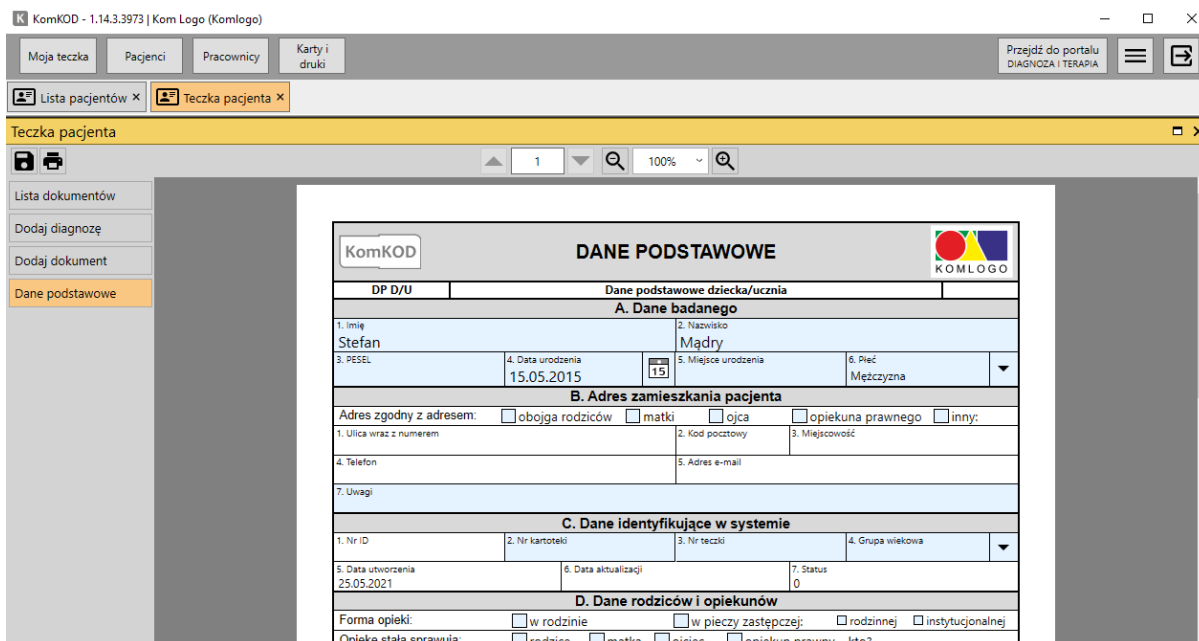
Filtr: Szukaj po fragmencie

Opcje dodatkowe
Ilość wyświetlanych wyników: Pokaż usuniętych pacjentów

Nowy pacjent

Id	Imię	Nazwisko	PESEL	Data urodzenia	Data utworzenia	Płeć	Akcja
3	Janek	Stanek		20.05.2015	21.05.2021	Męczyzna	

Wykonanie diagnozy rozpoczynamy z poziomu „**Pacjenci**”. Przciskamy wtedy „**Nowy Pacjent**” lub wybieramy z listy pacjenta wcześniej utworzonego:



KomKOD DANE PODSTAWOWE

DP D/U Dane podstawowe dziecka/ucznia

A. Dane badanego

1. Imię: Stefan 2. Nazwisko: Mądry
 3. PESEL: 15.05.2015 4. Data urodzenia: 15.05.2015 5. Miejsce urodzenia: 151 6. Płeć: Męczyzna

B. Adres zamieszkania pacjenta

Adres zgodny z adresem: obojga rodziców matki ojca opiekuna prawnego inny:
 1. Ulica wraz z numerem 2. Kod pocztowy 3. Miejscowość
 4. Telefon 5. Adres e-mail
 7. Uwagi


C. Dane identyfikujące w systemie

1. Nr ID 2. Nr kartoteki 3. Nr teczki 4. Grupa wiekowa
 5. Data utworzenia: 25.05.2021 6. Data aktualizacji 7. Status: 0

D. Dane rodziców i opiekunów

Forma opieki: w rodzinie w pieczy zastępczej: rodzinnej instytucjonalnej
 Opiekę stałą sprawują: rodzice matka ojciec opiekun prawny – kto?

Następnie - „**Dodaj diagnozę**”:



KomKOD - 1.14.3.3973 | Kom Logo (Komlogo)








Mojateczka Pacjenci Pracownicy Karty i druki

Przejdź do portalu DIAGNOZA I TERAPIA

Lista pacjentów x Pacjent - Stefan Mądry x

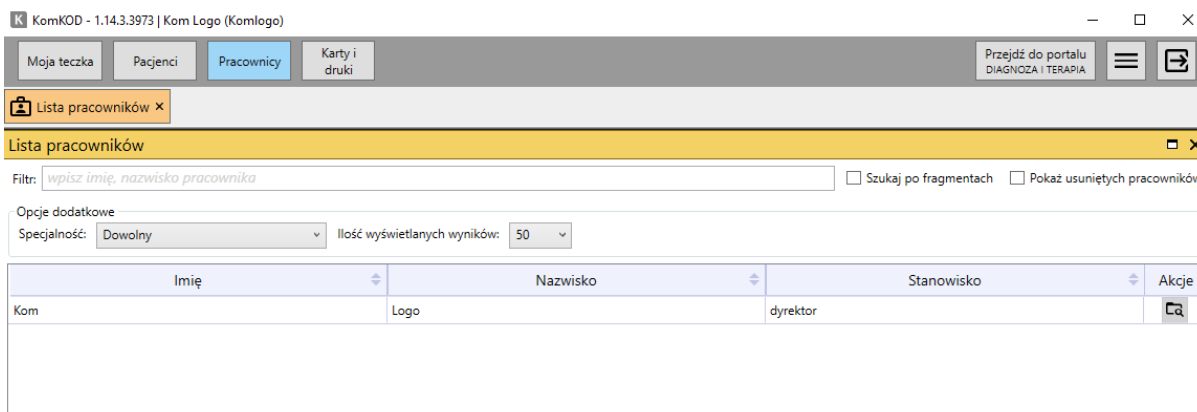
Pacjent - Stefan Mądry

Lista dokumentów
Dodaj diagnozę
 Dodaj dokument
 Dane podstawowe

 KARTY OCENY ROZWOJU PSYCHORUCHOWEGO
 KARTY OCENY ZACHOWANIA I EMOCJI Brak certyfikatu
 KARTY OCENY SŁUCHU FONEMOWEGO
 KARTY OCENY LOGOPEDYCZNEJ DZIECKA
 KARTY OCENY JĘZYKA DZIECKA - AFAZIA
 KARTY DIAGNOZA JAKANIA U DZIECI W WIEKU PRZEDSZKOLN
 KARTY OCENY GOTOWOŚCI SZKOLNEJ Brak certyfikatu

3. Przycisk „Pracownicy”.

W tym miejscu możemy przejrzeć listę wszystkich pracowników/użytkowników, którzy posiadają uprawnienia do pracy w programie, ale również wykaz badań prowadzonych przez nich.



KomKOD - 1.14.3.3973 | Kom Logo (Komlogo)

Moja teczka Pacjenci **Pracownicy** Karty i druki

Przejdź do portalu DIAGNOZA I TERAPIA

Lista pracowników x

Lista pracowników x

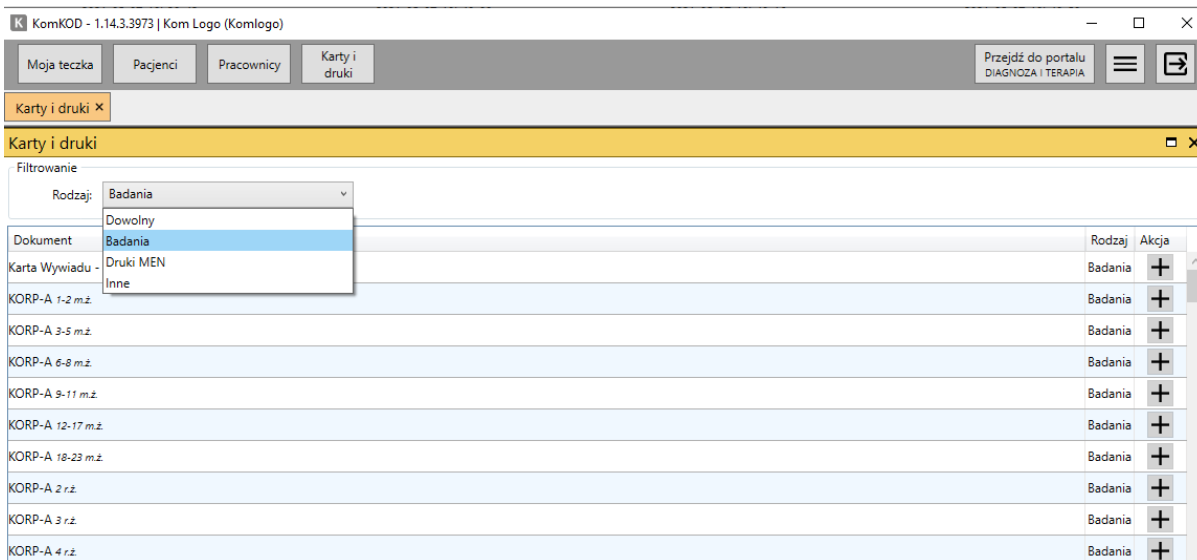
Filtr: Szukaj po fragmentach Pokaż usuniętych pracowników

Opcje dodatkowe
Specjalność: Ilość wyświetlanych wyników:

Imię	Nazwisko	Stanowisko	Akcje
Kom	Logo	dyrektor	

4. Przycisk „Karty i druki”.

W tym miejscu znajdują się puste karty narzędzi diagnostycznych. Wydruk kart jest możliwy jedynie przez użytkowników posiadających certyfikat ukończenia szkolenia wybranego narzędzia diagnostycznego (wprowadzony wcześniej do programu) oraz ważną licencję.



KomKOD - 1.14.3.3973 | Kom Logo (Komlogo)

Moja teczka Pacjenci Pracownicy **Karty i druki**

Przejdź do portalu DIAGNOZA I TERAPIA

Karty i druki x

Karty i druki x

Filtrowanie
Rodzaj:

Dokument	Rodzaj	Akcja
Karta Wywiadu	Badania	
KORP-A 1-2 m.ż.	Badania	
KORP-A 3-5 m.ż.	Badania	
KORP-A 6-8 m.ż.	Badania	
KORP-A 9-11 m.ż.	Badania	
KORP-A 12-17 m.ż.	Badania	
KORP-A 18-23 m.ż.	Badania	
KORP-A 2 r.ż.	Badania	
KORP-A 3 r.ż.	Badania	
KORP-A 4 r.ż.	Badania	

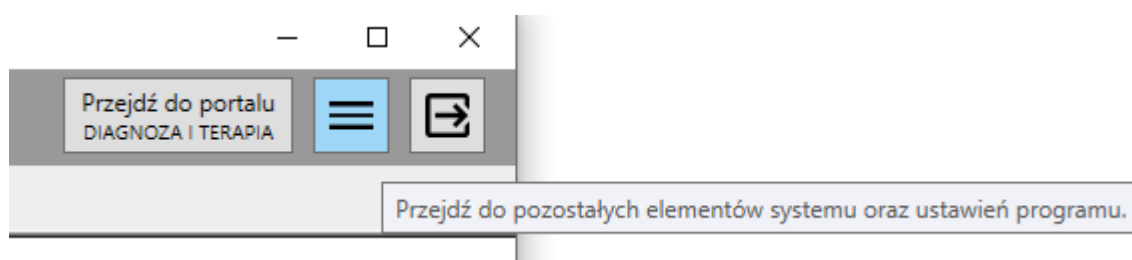
5. Usunięcie przycisku „Dodaj”.

W tej wersji programu dodanie kolejnego pacjenta jest możliwe jedynie poprzez przycisk „Pacjenci”.

6. Przeniesienie przycisku „O programie” z ekranu głównego do „Menu”.

7. Przeniesienie przycisku „Podręczniki” z ekranu głównego do „Menu”.

8. Zmiana ikony przycisku „Menu”.



9. Zmiana ikony przycisku „Wyloguj”.

